





	2026				2027				2028		2029	
	Há 4 semanas	Há 1 semana	Hoje	Comp. semanal*	Há 4 semanas	Há 1 semana	Hoje	Comp. semanal*	Hoje	Comp. semanal*	Hoje	Comp. semanal*
IPCA (%) 	4,31	4,80	4,86	▲ (7)	3,84	3,99	4,00	▲ (5)	3,61	▲ (1)	3,50	= (34)
PIB (var. %) 	1,85	1,86	1,85	▼ (1)	1,80	1,80	1,80	= (17)	2,00	= (111)	2,00	= (58)
CÂMBIO (R\$/US\$) 	5,40	5,30	5,25	▼ (3)	5,45	5,35	5,35	= (1)	5,40	= (1)	5,41	▼ (2)
SELIC (% a.a.) 	12,50	13,00	13,00	= (1)	10,50	11,00	11,00	= (1)	10,00	= (14)	9,75	▼ (1)

* comportamento dos indicadores desde o último Focus; os valores entre parênteses expressam o número de semanas em que vem ocorrendo o último comportamento.

▲ Aumento ▼ Diminuição = Estabilidade
em relação ao Focus anterior